

Sistema de Contabilidad Integrada Gubernamental
Información de oficio
Reportes para Ley de Acceso a la Información Pública - Art. 10 Numeral 8
Información mensual acumulada de ejecución presupuestaria por renglón

PAGINA : 1 DE 6
 FECHA : 4/01/2023
 HORA : 8:20.53
 REPORTE: R00815905.rpt

Expresado en Quetzales
 Entidad Institucional Igual a 11140067

EJERCICIO: 2022

Enero a Diciembre

ENTIDAD / Unidad Ejecutora *

Renglón:	ENERO	FEBRERO	MARZO	ABRIL	MAYO	JUNIO	JULIO	AGOSTO	SEPTIEMBRE	OCTUBRE	NOVIEMBRE	DICIEMBRE
11140067-000-CONSEJO NACIONAL DE ADOPCIONES (CNA)												
011-PERSONAL PERMANENTE	300,500.00	630,064.52	957,814.52	1,279,281.19	1,596,781.19	1,914,281.19	2,213,426.35	2,501,926.35	2,757,193.02	3,013,725.27	3,305,983.33	3,591,483.33
014-COMPLEMENTO POR CALIDAD PROFESIONAL AL PERSONAL PERMANENTE	6,375.00	13,391.13	20,141.13	26,891.13	33,641.13	40,391.13	46,947.58	53,322.58	58,872.58	64,122.58	70,291.53	76,291.53
015-COMPLEMENTOS ESPECÍFICOS AL PERSONAL PERMANENTE	10,500.00	24,846.77	127,962.84	140,854.51	153,604.51	166,354.51	178,596.45	190,596.45	200,996.45	210,778.71	220,141.35	229,391.35
022-PERSONAL POR CONTRATO	611,096.77	1,236,703.91	1,858,832.94	2,476,832.94	3,094,832.94	3,731,332.94	4,377,332.94	5,016,832.94	5,642,566.27	6,229,566.26	6,794,432.93	7,418,837.78
026-COMPLEMENTO POR CALIDAD PROFESIONAL AL PERSONAL TEMPORAL	18,459.68	37,450.75	56,406.40	75,156.40	93,906.40	113,031.40	132,531.40	151,656.40	170,406.40	188,612.05	206,237.05	225,185.03
027-COMPLEMENTOS ESPECÍFICOS AL PERSONAL TEMPORAL	18,806.45	37,967.16	284,975.23	309,975.23	328,975.23	348,475.23	368,225.23	387,975.23	407,191.90	424,949.96	442,191.63	463,950.50
029-OTRAS REMUNERACIONES DE PERSONAL TEMPORAL	69,225.80	152,332.95	246,332.95	340,332.95	420,832.95	501,332.95	578,123.27	648,042.62	715,542.62	832,623.27	927,623.27	1,020,123.27
051-APORTE PATRONAL AL IGSS	0.00	101,101.80	204,755.52	308,434.47	411,327.25	513,796.79	618,280.29	721,838.34	823,507.63	919,921.94	1,012,944.23	1,204,967.92
061-DIETAS	0.00	9,000.00	27,000.00	49,500.00	67,500.00	94,500.00	145,500.00	220,500.00	265,500.00	301,500.00	301,500.00	373,500.00
071-AGUINALDO	0.00	0.00	0.00	3,069.86	3,069.86	5,121.92	7,710.96	7,710.96	43,183.91	43,183.91	109,617.47	978,276.99
072-BONIFICACIÓN ANUAL (BONO 14)	0.00	9,515.06	9,515.06	20,083.55	20,083.55	25,664.38	972,342.96	972,342.96	978,496.38	978,496.38	1,000,958.70	1,005,220.68
073-BONO VACACIONAL	0.00	0.00	0.00	82.18	82.18	140.81	214.78	214.78	678.85	678.85	1,975.18	20,927.50
111-ENERGÍA ELÉCTRICA	5,395.77	10,505.10	16,319.42	22,218.73	29,274.36	36,501.06	42,187.32	49,029.68	54,902.77	61,091.42	67,006.15	73,241.42
112-AGUA	0.00	81.31	81.31	81.31	247.23	247.23	247.23	351.82	351.82	446.43	483.75	558.39
113-TELEFONÍA	3,202.30	8,903.68	17,294.98	24,787.36	31,383.14	37,974.44	44,565.74	51,157.04	57,750.27	64,341.57	70,933.68	79,113.98

* NOTA: Solo aplica para las unidades administrativas que estan constituidas como unidades ejecutoras



Sistema de Contabilidad Integrada Gubernamental
Información de oficio
Reportes para Ley de Acceso a la Información Pública - Art. 10 Numeral 8
Información mensual acumulada de ejecución presupuestaria por renglon

PAGINA : 2 DE 6
 FECHA : 4/01/2023
 HORA : 8:20.53
 REPORTE: R00815905.rpt

Expresado en Quetzales
 Entidad Institucional Igual a 11140067
 Enero a Diciembre

EJERCICIO: 2022

ENTIDAD / Unidad Ejecutora *

Renglón:	ENERO	FEBRERO	MARZO	ABRIL	MAYO	JUNIO	JULIO	AGOSTO	SEPTIEMBRE	OCTUBRE	NOVIEMBRE	DIEMBRE
114-CORREOS Y TELÉGRAFOS	3,271.00	5,089.50	7,572.00	10,198.75	11,678.50	13,561.75	15,379.25	16,926.50	19,449.00	19,449.00	23,473.00	25,607.80
115-EXTRACCIÓN DE BASURA Y DESTRUCCIÓN DE DESECHOS SÓLIDOS	0.00	0.00	0.00	0.00	750.00	750.00	900.00	1,050.00	1,050.00	1,050.00	1,350.00	1,650.00
121-DIVULGACIÓN E INFORMACIÓN	0.00	0.00	11,220.00	11,220.00	11,220.00	17,296.00	27,452.00	27,452.00	27,452.00	27,452.00	50,064.50	105,670.50
122-IMPRESIÓN, ENCUADERNACIÓN Y REPRODUCCIÓN	0.00	0.00	290.00	4,165.00	10,615.00	12,394.00	13,194.00	17,054.00	20,504.00	20,704.00	20,704.00	21,154.00
133-VIÁTICOS EN EL INTERIOR	1,759.00	7,696.00	33,495.32	44,202.92	60,667.07	80,650.42	102,914.33	129,464.56	151,140.17	167,670.17	188,013.61	213,818.66
134-COMPENSACIÓN POR KILÓMETRO RECORRIDO	301.08	1,017.64	2,378.74	3,172.52	4,541.16	5,184.40	7,416.24	8,438.56	9,629.62	11,363.82	13,517.66	17,609.33
136-RECONOCIMIENTO DE GASTOS	0.00	0.00	0.00	0.00	128.00	363.00	363.00	730.75	853.75	853.75	1,357.75	2,458.76
142-FLETES	0.00	0.00	0.00	500.00	500.00	500.00	500.00	500.00	500.00	500.00	500.00	500.00
151-ARRENDAMIENTO DE EDIFICIOS Y LOCALES	76,320.53	165,079.12	246,733.89	326,333.67	405,861.52	485,629.75	565,935.32	646,072.29	726,689.12	808,611.27	889,619.99	971,180.19
153-ARRENDAMIENTO DE MÁQUINAS Y EQUIPOS DE OFICINA	0.00	3,525.00	7,324.05	10,849.05	14,374.05	17,899.05	21,424.05	24,949.05	28,474.05	31,999.05	35,524.05	42,574.05
158-DERECHOS DE BIENES INTANGIBLES	0.00	9,473.80	9,473.80	43,055.04	46,205.04	46,205.04	46,205.04	46,205.04	46,205.04	46,205.04	46,971.40	47,371.40
162-MANTENIMIENTO Y REPARACIÓN DE EQUIPO DE OFICINA	0.00	0.00	0.00	0.00	0.00	0.00	0.00	0.00	0.00	0.00	0.00	0.00
165-MANTENIMIENTO Y REPARACIÓN DE MEDIOS DE TRANSPORTE	0.00	15,710.11	15,710.11	32,727.93	44,174.99	45,134.99	59,994.92	79,271.94	86,707.31	101,104.07	102,462.32	104,044.57
168-MANTENIMIENTO Y REPARACIÓN DE EQUIPO DE CÓMPUTO	0.00	0.00	0.00	0.00	0.00	0.00	0.00	0.00	0.00	0.00	0.00	0.00
169-MANTENIMIENTO Y REPARACIÓN DE OTRAS MAQUINARIAS Y EQUIPOS	0.00	0.00	0.00	0.00	0.00	3,800.00	3,800.00	3,800.00	5,079.00	5,079.00	5,079.00	5,079.00
171-MANTENIMIENTO Y REPARACIÓN DE EDIFICIOS	0.00	0.00	0.00	0.00	0.00	0.00	0.00	0.00	4,295.00	4,295.00	4,295.00	4,295.00

* NOTA: Solo aplica para las unidades administrativas que estan constituidas como unidades ejecutoras



Sistema de Contabilidad Integrada Gubernamental
Información de oficio
Reportes para Ley de Acceso a la Información Pública - Art. 10 Numeral 8
Información mensual acumulada de ejecución presupuestaria por renglón

PAGINA : 3 DE 6
 FECHA : 4/01/2023
 HORA : 8:20.53
 REPORTE: R00815905.rpt

Expresado en Quetzales
 Entidad Institucional Igual a 11140067


EJERCICIO: 2022

Enero a Diciembre

ENTIDAD / Unidad Ejecutora *

Renglón:	ENERO	FEBRERO	MARZO	ABRIL	MAYO	JUNIO	JULIO	AGOSTO	SEPTIEMBRE	OCTUBRE	NOVIEMBRE	DICIEMBRE
174-MANTENIMIENTO Y REPARACIÓN DE INSTALACIONES	0.00	0.00	0.00	0.00	0.00	0.00	0.00	0.00	0.00	0.00	0.00	0.00
182-SERVICIOS MÉDICO-SANITARIOS	0.00	0.00	0.00	20,563.92	20,563.92	20,563.92	20,823.92	42,942.12	43,722.12	62,208.12	62,208.12	62,208.12
185-SERVICIOS DE CAPACITACIÓN	0.00	0.00	4,800.00	4,800.00	4,800.00	4,800.00	4,800.00	4,800.00	4,800.00	4,800.00	4,800.00	8,800.00
191-PRIMAS Y GASTOS DE SEGUROS Y FIANZAS	0.00	64,367.30	64,367.30	64,367.30	64,367.30	64,367.30	64,367.30	64,367.30	64,367.30	64,367.30	64,367.30	64,367.30
195-IMPUESTOS, DERECHOS Y TASAS	0.00	1,683.75	1,739.85	2,003.85	4,369.35	3,697.48	8,904.01	9,234.01	9,454.01	9,839.01	10,004.01	11,064.81
196-SERVICIOS DE ATENCIÓN Y PROTOCOLO	0.00	0.00	0.00	0.00	0.00	0.00	0.00	0.00	0.00	0.00	0.00	0.00
199-OTROS SERVICIOS	0.00	600.00	6,675.00	9,130.00	9,750.00	24,410.00	24,520.00	30,095.00	32,497.00	32,527.00	32,587.00	33,222.00
211-ALIMENTOS PARA PERSONAS	840.00	2,685.00	7,100.00	13,706.10	17,516.10	20,886.70	22,446.70	26,480.65	28,061.65	29,404.15	33,223.40	43,157.45
219-OTROS ALIMENTOS, PRODUCTOS AGROFORESTALES Y AGROPECUARIOS	0.00	0.00	0.00	0.00	0.00	0.00	0.00	0.00	0.00	0.00	0.00	0.00
232-ACABADOS TEXTILES	0.00	0.00	0.00	195.00	195.00	195.00	195.00	390.00	390.00	390.00	390.00	585.00
233-PRENDAS DE VESTIR	0.00	0.00	0.00	0.00	0.00	0.00	0.00	0.00	0.00	0.00	0.00	0.00
241-PAPEL DE ESCRITORIO	0.00	0.00	0.00	14,900.50	14,900.50	14,900.50	14,900.50	24,912.50	24,912.50	24,912.50	36,494.50	36,494.50
242-PAPELES COMERCIALES, CARTULINAS, CARTONES Y OTROS	0.00	0.00	0.00	15.00	15.00	15.00	15.00	15.00	15.00	15.00	15.00	15.00
243-PRODUCTOS DE PAPEL O CARTÓN	0.00	753.75	753.75	9,261.95	11,644.45	11,644.45	23,264.85	24,434.35	24,764.35	28,030.35	37,600.35	40,707.85
244-PRODUCTOS DE ARTES GRÁFICAS	0.00	0.00	0.00	0.00	3,556.00	3,556.00	3,556.00	3,914.00	3,914.00	3,914.00	3,914.00	5,602.20
245-LIBROS, REVISTAS Y PERIÓDICOS	0.00	0.00	0.00	0.00	0.00	0.00	0.00	0.00	0.00	0.00	0.00	2,045.00

* NOTA: Solo aplica para las unidades administrativas que están constituidas como unidades ejecutoras



Sistema de Contabilidad Integrada Gubernamental
Información de oficio
Reportes para Ley de Acceso a la Información Pública - Art. 10 Numeral 8
Información mensual acumulada de ejecución presupuestaria por renglón

PAGINA : 4 DE 6
 FECHA : 4/01/2023
 HORA : 8:20.53
 REPORTE: R00815905.rpt

Expresado en Quetzales
 Entidad Institucional Igual a 11140067

EJERCICIO: 2022

Enero a Diciembre

ENTIDAD / Unidad Ejecutora *

Renglón:	ENERO	FEBRERO	MARZO	ABRIL	MAYO	JUNIO	JULIO	AGOSTO	SEPTIEMBRE	OCTUBRE	NOVIEMBRE	DICIEMBRE
247-ESPECIES TIMBRADAS Y VALORES	0.00	1,275.00	1,375.00	1,675.00	1,675.00	1,763.80	1,763.80	1,863.80	1,863.80	1,863.80	2,263.80	2,263.80
249-OTROS PRODUCTOS DE PAPEL, CARTÓN E IMPRESOS	0.00	0.00	0.00	7,710.00	7,710.00	7,710.00	7,710.00	7,710.00	7,710.00	15,630.00	15,630.00	15,630.00
253-LLANTAS Y NEUMÁTICOS	0.00	0.00	0.00	0.00	0.00	0.00	0.00	0.00	0.00	0.00	0.00	0.00
254-ARTÍCULOS DE CAUCHO	0.00	79.98	279.98	279.98	279.98	279.98	279.98	321.98	321.98	321.98	321.98	342.98
261-ELEMENTOS Y COMPUESTOS QUÍMICOS	0.00	764.39	2,978.39	3,180.89	3,270.89	3,270.89	4,352.14	4,352.14	5,267.14	5,647.14	5,647.14	6,372.14
262-COMBUSTIBLES Y LUBRICANTES	0.00	0.00	29,960.00	29,960.00	29,960.00	59,960.00	59,960.00	89,960.00	89,960.00	119,960.00	119,960.00	130,199.00
264-INSECTICIDAS, FUMIGANTES Y SIMILARES	0.00	0.00	0.00	0.00	0.00	0.00	0.00	0.00	0.00	0.00	0.00	0.00
266-PRODUCTOS MEDICINALES Y FARMACÉUTICOS	0.00	0.00	0.00	0.00	0.00	0.00	0.00	541.00	541.00	541.00	541.00	541.00
267-TINTES, PINTURAS Y COLORANTES	0.00	0.00	0.00	9,822.00	10,025.60	10,025.60	10,025.60	23,754.60	31,604.60	31,604.60	47,509.60	47,509.60
268-PRODUCTOS PLÁSTICOS, NYLON, VINIL Y P.V.C.	0.00	322.36	1,568.71	4,468.71	5,643.41	6,596.41	6,596.41	8,326.11	8,374.11	8,374.11	8,374.11	10,141.11
269-OTROS PRODUCTOS QUÍMICOS Y CONEXOS	0.00	0.00	0.00	75.50	75.50	695.50	1,170.75	1,170.75	1,170.75	1,170.75	1,370.74	1,370.74
273-PRODUCTOS DE LOZA Y PORCELANA	0.00	0.00	0.00	0.00	0.00	0.00	0.00	0.00	0.00	0.00	0.00	0.00
283-PRODUCTOS DE METAL Y SUS ALEACIONES	0.00	0.00	16.89	16.89	16.89	16.89	16.89	19.79	19.79	19.79	19.79	19.79
286-HERRAMIENTAS MENORES	0.00	0.00	0.00	0.00	0.00	0.00	0.00	0.00	0.00	0.00	0.00	0.00
289-OTROS PRODUCTOS METÁLICOS	0.00	0.00	0.00	0.00	0.00	0.00	0.00	85.00	85.00	85.00	85.00	1,335.00
291-ÚTILES DE OFICINA	0.00	458.50	835.95	839.95	6,185.85	6,994.45	7,670.45	9,261.65	9,544.15	9,577.15	9,640.15	11,515.50

* NOTA: Solo aplica para las unidades administrativas que estan constituidas como unidades ejecutoras



Sistema de Contabilidad Integrada Gubernamental
Información de oficio
Reportes para Ley de Acceso a la Información Pública - Art. 10 Numeral 8
Información mensual acumulada de ejecución presupuestaria por renglon

PAGINA : 5 DE 6
 FECHA : 4/01/2023
 HORA : 8:20.53
 REPORTE: R00815905.rpt

Expresado en Quetzales
 Entidad Institucional Igual a 11140067


EJERCICIO: 2022

Enero a Diciembre

ENTIDAD / Unidad Ejecutora *

Renglón:	ENERO	FEBRERO	MARZO	ABRIL	MAYO	JUNIO	JULIO	AGOSTO	SEPTIEMBRE	OCTUBRE	NOVIEMBRE	DICIEMBRE
292-PRODUCTOS SANITARIOS, DE LIMPIEZA Y DE USO PERSONAL	0.00	0.00	2,131.20	9,268.70	10,519.29	10,519.29	10,744.29	11,948.79	11,948.79	11,948.79	11,948.79	16,717.29
293-ÚTILES EDUCACIONALES Y CULTURALES	0.00	0.00	0.00	0.00	31.20	31.20	31.20	48.00	66.00	66.00	66.00	100.80
294-ÚTILES DEPORTIVOS Y RECREATIVOS	0.00	0.00	0.00	0.00	0.00	0.00	0.00	0.00	0.00	0.00	0.00	0.00
295-ÚTILES MENORES, SUMINISTROS E INSTRUMENTAL MÉDICO-QUIRÚRGICOS, DE	0.00	0.00	2,334.00	2,334.00	2,334.00	2,334.00	3,343.00	3,453.00	3,453.00	12,053.48	12,053.48	12,053.48
296-ÚTILES DE COCINA Y COMEDOR	0.00	0.00	499.99	499.99	1,140.00	1,140.00	1,140.00	1,369.20	1,369.20	1,369.20	1,369.20	1,369.20
297-MATERIALES, PRODUCTOS Y ACCS. ELÉCTRICOS, CABLEADO ESTRUCTURADO	0.00	2,659.98	2,899.96	2,899.96	4,471.96	5,107.96	5,107.96	6,170.36	6,170.36	6,170.36	6,170.36	6,170.36
298-ACCESORIOS Y REPUESTOS EN GENERAL	0.00	0.00	351.39	1,901.39	1,901.39	3,626.39	3,626.39	19,290.39	20,235.39	22,384.94	23,845.49	24,365.49
299-OTROS MATERIALES Y SUMINISTROS	0.00	0.00	0.00	611.00	611.00	611.00	611.00	972.98	972.98	972.98	972.98	1,392.98
322-MOBILIARIO Y EQUIPO DE OFICINA	0.00	0.00	2,065.00	2,065.00	3,040.00	3,040.00	3,040.00	3,585.00	13,185.00	15,535.00	17,785.00	28,085.00
323-MOBILIARIO Y EQUIPO MÉDICO-SANITARIO Y DE LABORATORIO	0.00	0.00	0.00	0.00	0.00	0.00	0.00	0.00	0.00	0.00	285.00	285.00
324-EQUIPO EDUCACIONAL, CULTURAL Y RECREATIVO	0.00	0.00	0.00	0.00	0.00	0.00	0.00	0.00	0.00	0.00	0.00	0.00
326-EQUIPO PARA COMUNICACIONES	0.00	0.00	0.00	0.00	0.00	375.00	375.00	375.00	375.00	375.00	375.00	375.00
328-EQUIPO DE CÓMPUTO	0.00	0.00	0.00	0.00	10,050.00	10,050.00	12,410.82	49,339.92	49,339.92	65,138.44	65,138.44	82,547.44
329-OTRAS MAQUINARIAS Y EQUIPOS	0.00	0.00	0.00	0.00	0.00	0.00	0.00	0.00	0.00	689.00	689.00	689.00
412-PRESTACIONES PÓSTUMAS	0.00	0.00	0.00	0.00	0.00	0.00	0.00	0.00	0.00	0.00	0.00	0.00
413-INDENIZACIONES AL PERSONAL	0.00	0.00	24,682.24	45,799.85	45,799.85	54,380.47	54,380.47	54,380.47	54,380.47	296,620.46	439,215.77	439,215.77

* NOTA: Solo aplica para las unidades administrativas que estan constituidas como unidades ejecutoras



Sistema de Contabilidad Integrada Gubernamental
Información de oficio
Reportes para Ley de Acceso a la Información Pública - Art. 10 Numeral 8
Información mensual acumulada de ejecución presupuestaria por renglon

PAGINA : 6 DE 6
 FECHA : 4/01/2023
 HORA : 8:20.53
 REPORTE: R00815905.rpt


Expresado en Quetzales
 Entidad Institucional Igual a 11140067

EJERCICIO: 2022


Enero a Diciembre

ENTIDAD / Unidad Ejecutora *

Renglón:	ENERO	FEBRERO	MARZO	ABRIL	MAYO	JUNIO	JULIO	AGOSTO	SEPTIEMBRE	OCTUBRE	NOVIEMBRE	DICIEMBRE
415-VACACIONES PAGADAS POR RETIRO	0.00	0.00	16,344.30	24,686.72	24,686.72	29,967.08	31,693.12	31,693.12	31,693.12	95,108.47	173,573.84	183,903.46
456-SERVICIOS GUBERNAMENTALES DE FISCALIZACIÓN	4,312.50	8,625.00	12,985.00	17,345.00	21,705.00	26,065.00	30,425.00	34,785.00	39,145.00	43,505.00	47,865.00	52,225.00
913-SENTENCIAS JUDICIALES	0.00	0.00	0.00	0.00	0.00	0.00	0.00	0.00	0.00	0.00	0.00	0.00
Total: 11140067-000-CONSEJO NACIONAL DE ADOPCIONES (CNA)	1,130,365.88	2,563,730.32	4,348,374.11	5,868,390.84	7,239,068.40	8,672,111.64	11,035,978.20	12,571,775.82	13,930,863.41	15,607,514.64	17,213,572.87	19,709,088.09


 Lic. José Pedro Montenegro Santos
 JEFE DE PRESUPUESTO
 Consejo Nacional de Adopciones




 Licda. Esmeralda Guadalupe Tinti Esquit
 Coordinadora de Administración Financiera
 Consejo Nacional de Adopciones



* NOTA: Solo aplica para las unidades administrativas que estan constituidas como unidades ejecutoras