

**Sistema de Contabilidad Integrada Gubernamental**  
**Información de oficio**  
**Reportes para Ley de Acceso a la Información Pública - Art. 10 Numeral 8**  
**Información mensual acumulada de ejecución presupuestaria por renglón**

PAGINA : 1 DE 6  
 FECHA : 4/11/2024  
 HORA : 9:28.56  
 REPORTE: R00815905.rpt


Expresado en Quetzales

Entidad Institucional Igual a 11140067

Enero a Octubre

EJERCICIO:	2024	ENERO	FEBRERO	MARZO	ABRIL	MAYO	JUNIO	JULIO	AGOSTO	SEPTIEMBRE	OCTUBRE	NOVIEMBRE	DICIEMBRE
ENTIDAD / Unidad Ejecutora *													
Renglón:													
<b>11140067-000-CONSEJO NACIONAL DE ADOPCIONES (CNA)</b>													
011-PERSONAL PERMANENTE	253,500.00	520,758.62	806,766.96	1,091,666.96	1,380,166.96	1,668,666.96	1,947,166.96	2,207,925.02	2,474,251.90	2,744,751.90	0.00	0.00	0.00
014-COMPLEMENTO POR CALIDAD PROFESIONAL AL PERSONAL PERMANENTE	4,500.00	9,356.21	14,416.86	19,554.36	24,804.36	30,054.36	34,929.36	39,501.94	44,332.99	49,207.99	0.00	0.00	0.00
015-COMPLEMENTOS ESPECÍFICOS AL PERSONAL PERMANENTE	108,500.00	119,224.14	211,481.93	222,656.93	233,906.93	245,156.93	256,156.93	264,939.19	273,843.21	283,343.21	0.00	0.00	0.00
022-PERSONAL POR CONTRATO	584,080.64	1,174,184.09	1,758,184.09	2,338,684.09	2,917,684.09	3,490,917.42	4,057,788.59	4,640,288.39	5,208,821.72	5,768,321.72	0.00	0.00	0.00
026-COMPLEMENTO POR CALIDAD PROFESIONAL AL PERSONAL TEMPORAL	17,625.00	35,288.79	52,538.79	69,788.79	87,038.79	103,913.79	120,752.50	138,752.50	156,002.50	172,877.50	0.00	0.00	0.00
027-COMPLEMENTOS ESPECÍFICOS AL PERSONAL TEMPORAL	305,879.03	324,025.58	558,025.58	575,850.58	593,600.58	611,333.91	628,616.17	646,116.17	663,332.84	680,332.84	0.00	0.00	0.00
029-OTRAS REMUNERACIONES DE PERSONAL TEMPORAL	84,193.55	166,193.55	226,193.55	306,193.55	381,032.26	456,032.26	531,032.26	609,741.93	685,891.93	754,391.93	0.00	0.00	0.00
051-APORTE PATRONAL AL IGSS	91,443.64	182,638.17	276,196.79	371,086.70	465,490.96	560,131.30	654,116.32	746,098.19	838,157.94	929,050.40	0.00	0.00	0.00
061-DIETAS	40,500.00	40,500.00	40,500.00	40,500.00	40,500.00	40,500.00	40,500.00	40,500.00	40,500.00	40,500.00	0.00	0.00	0.00
063-GASTOS DE REPRESENTACIÓN EN EL INTERIOR	3,000.00	7,500.00	12,000.00	16,500.00	21,000.00	25,500.00	30,000.00	32,080.65	33,580.65	35,080.65	0.00	0.00	0.00
071-AGUINALDO	0.00	9,604.11	9,604.11	12,841.83	12,841.83	16,891.62	16,891.62	20,992.72	20,992.72	29,501.59	0.00	0.00	0.00
072-BONIFICACIÓN ANUAL (BONO 14)	0.00	8,461.30	8,461.30	21,627.98	21,627.98	21,627.98	33,802.75	881,304.59	890,369.97	890,369.97	0.00	0.00	0.00
073-BONO VACACIONAL	0.00	124.92	124.92	190.48	190.48	293.20	293.20	376.25	376.25	550.00	0.00	0.00	0.00
111-ENERGÍA ELÉCTRICA	5,384.09	11,433.08	17,448.15	24,207.83	33,493.57	43,243.31	50,290.92	57,630.48	64,681.57	71,505.34	0.00	0.00	0.00
112-AGUA	0.00	87.96	87.96	132.14	221.08	280.21	280.21	374.01	415.59	415.59	0.00	0.00	0.00

\* NOTA: Solo aplica para las unidades administrativas que están constituidas como unidades ejecutoras



**Sistema de Contabilidad Integrada Gubernamental**  
**Reportes para Ley de Acceso a la Información Pública - Art. 10 Numeral 8**  
**Información mensual acumulada de ejecución presupuestaria por renglón**

PAGINA : 2 DE 6  
 FECHA : 4/11/2024  
 HORA : 9:28.56  
 REPORTE: R0081S905.rpt

Expresado en Quetzales

Entidad Institucional Igual a 11140067

Enero a Octubre

EJERCICIO:	2024	ENERO	FEBRERO	MARZO	ABRIL	MAYO	JUNIO	JULIO	AGOSTO	SEPTIEMBRE	OCTUBRE	NOVIEMBRE	DICIEMBRE
ENTIDAD / Unidad Ejecutora *													
Renglón:													
113-TELEFONÍA	4,516.00	11,207.10	17,383.90	24,588.70	31,281.12	37,971.92	44,662.72	51,353.52	58,044.32	64,735.12	71,425.92	78,116.72	84,807.52
114-CORREOS Y TELÉGRAFOS	1,152.00	2,945.50	3,995.50	5,075.50	6,425.50	8,465.50	9,365.50	10,895.50	11,975.50	12,935.50	13,895.50	14,855.50	15,815.50
115-EXTRACCIÓN DE BASURA Y DESTRUCCIÓN DE DESECHOS SÓLIDOS	0.00	0.00	450.00	600.00	600.00	900.00	1,050.00	1,200.00	1,350.00	1,500.00	1,650.00	1,800.00	1,950.00
116-SERVICIOS DE LAVANDERÍA	0.00	0.00	0.00	0.00	0.00	0.00	0.00	0.00	0.00	0.00	0.00	0.00	0.00
121-DIVULGACIÓN E INFORMACIÓN	0.00	14,280.00	18,360.00	18,360.00	18,360.00	18,360.00	31,140.00	47,372.00	74,432.80	86,584.80	100,736.80	114,888.80	129,040.80
122-IMPRESIÓN, ENCUADERNACIÓN Y REPRODUCCIÓN	0.00	125.00	425.00	425.00	425.00	425.00	2,175.00	2,175.00	2,175.00	2,175.00	2,175.00	2,175.00	2,175.00
133-VIÁTICOS EN EL INTERIOR	0.00	25,455.19	45,994.19	62,103.11	86,726.52	117,558.42	145,569.94	153,954.44	187,195.22	212,134.03	241,172.84	270,211.65	300,250.46
134-COMPENSACIÓN POR KILÓMETRO RECORRIDO	0.00	2,822.56	3,895.84	5,179.72	7,261.02	8,909.42	9,278.62	10,790.47	10,790.47	11,068.47	11,346.47	11,624.47	11,902.47
136-RECONOCIMIENTO DE GASTOS	0.00	1,536.25	2,960.75	2,960.75	3,363.75	3,438.75	4,409.75	4,829.75	5,319.75	5,809.75	6,299.75	6,789.75	7,279.75
142-FLETES	0.00	0.00	0.00	0.00	0.00	0.00	0.00	0.00	0.00	0.00	0.00	0.00	0.00
151-ARRENDAMIENTO DE EDIFICIOS Y LOCALS	83,510.19	166,968.58	250,427.17	333,675.92	416,746.07	499,720.87	582,681.66	665,497.82	748,056.27	830,714.19	913,372.11	996,030.03	1,078,687.95
153-ARRENDAMIENTO DE MÁQUINAS Y EQUIPOS DE OFICINA	0.00	7,100.00	14,200.00	21,300.00	28,400.00	35,500.00	42,600.00	49,700.00	56,800.00	63,900.00	71,000.00	78,100.00	85,200.00
155-ARRENDAMIENTO DE MEDIOS DE TRANSPORTE	0.00	0.00	0.00	0.00	0.00	0.00	0.00	0.00	0.00	0.00	0.00	0.00	0.00
158-DERECHOS DE BIENES INTANGIBLES	0.00	0.00	0.00	44,696.50	47,896.50	47,896.50	92,705.10	92,705.10	94,445.10	96,140.12	97,885.14	99,630.16	101,375.18
162-MANTENIMIENTO Y REPARACIÓN DE EQUIPO DE OFICINA	0.00	0.00	0.00	0.00	0.00	0.00	0.00	0.00	0.00	0.00	0.00	0.00	0.00
165-MANTENIMIENTO Y REPARACIÓN DE MEDIOS DE TRANSPORTE	0.00	8,995.00	16,670.00	28,331.42	39,761.42	39,761.42	55,376.42	57,581.42	65,791.42	68,000.00	76,210.00	78,419.00	86,629.00

\* NOTA: Solo aplica para las unidades administrativas que están constituidas como unidades ejecutoras



**Sistema de Contabilidad Integrada Gubernamental**  
**Información de oficio**  
**Reportes para Ley de Acceso a la Información Pública - Art. 10 Numeral 8**  
**Información mensual acumulada de ejecución presupuestaria por renglón**

PAGINA : 3 DE 6  
 FECHA : 4/11/2024  
 HORA : 9:28.56  
 REPORTE: R00815905.rpt


Expresado en Quetzales

Entidad Institucional Igual a 11140067

Enero a Octubre

EJERCICIO: 2024	ENERO	FEBRERO	MARZO	ABRIL	MAYO	JUNIO	JULIO	AGOSTO	SEPTIEMBRE	OCTUBRE	NOVIEMBRE	DICIEMBRE
ENTIDAD / Unidad Ejecutora *												
Renglón:												
168-MANTENIMIENTO Y REPARACIÓN DE EQUIPO DE CÓMPUTO	0.00	0.00	0.00	0.00	0.00	0.00	0.00	0.00	0.00	1,600.00	0.00	0.00
169-MANTENIMIENTO Y REPARACIÓN DE OTRAS MAQUINARIAS Y EQUIPOS	0.00	0.00	0.00	-4,600.00	11,452.50	11,452.50	11,452.50	11,452.50	11,452.50	11,452.50	0.00	0.00
171-MANTENIMIENTO Y REPARACIÓN DE EDIFICIOS	0.00	0.00	0.00	0.00	0.00	0.00	0.00	0.00	0.00	0.00	0.00	0.00
174-MANTENIMIENTO Y REPARACIÓN DE INSTALACIONES	0.00	0.00	0.00	0.00	0.00	0.00	0.00	0.00	0.00	0.00	0.00	0.00
182-SERVICIOS MÉDICO-SANITARIOS	0.00	0.00	0.00	0.00	0.00	0.00	0.00	0.00	25,185.68	25,185.68	0.00	0.00
183-SERVICIOS JURÍDICOS	0.00	0.00	0.00	0.00	0.00	0.00	0.00	0.00	0.00	0.00	0.00	0.00
185-SERVICIOS DE CAPACITACIÓN	0.00	2,228.00	2,228.00	2,228.00	2,603.00	2,603.00	7,978.00	7,978.00	7,978.00	7,978.00	0.00	0.00
191-PRIMAS Y GASTOS DE SEGUROS Y FIANZAS	0.00	64,376.63	64,376.63	64,376.63	64,376.63	64,376.63	64,376.63	64,376.63	64,376.63	64,376.63	0.00	0.00
195-IMPUESTOS, DERECHOS Y TASAS	0.00	1,436.40	1,456.80	1,786.80	2,826.30	2,826.30	3,420.05	3,494.70	4,111.60	4,165.85	0.00	0.00
196-SERVICIOS DE ATENCIÓN Y PROTOCOLO	0.00	0.00	0.00	175.00	585.00	869.00	982.00	982.00	982.00	1,232.00	0.00	0.00
199-OTROS SERVICIOS	0.00	2,305.00	4,598.00	9,819.00	11,970.00	14,501.00	18,621.00	22,041.00	24,186.00	27,429.00	0.00	0.00
211-ALIMENTOS PARA PERSONAS	0.00	1,751.10	7,821.10	15,665.00	22,961.25	23,366.20	30,570.45	34,311.45	37,918.95	47,199.70	0.00	0.00
232-ACABADOS TEXTILES	0.00	0.00	0.00	130.00	130.00	130.00	221.00	221.00	221.00	611.00	0.00	0.00
233-PRENDAS DE VESTIR	0.00	0.00	0.00	0.00	0.00	0.00	0.00	0.00	0.00	0.00	0.00	0.00
239-OTROS TEXTILES Y VESTUARIO	0.00	0.00	0.00	0.00	0.00	0.00	0.00	1,740.00	1,740.00	1,740.00	0.00	0.00
241-PAPEL DE ESCRITORIO	0.00	0.00	95.00	8,962.40	8,962.40	8,562.40	11,898.20	11,898.20	12,669.20	25,578.80	0.00	0.00

\* NOTA: Solo aplica para las unidades administrativas que están constituidas como unidades ejecutoras



**Sistema de Contabilidad Integrada Gubernamental**  
**Información de oficio**  
**Reportes para Ley de Acceso a la Información Pública - Art. 10 Numeral 8**  
**Información mensual acumulada de ejecución presupuestaria por renglón**

PAGINA : 4 DE 6  
 FECHA : 4/11/2024  
 HORA : 9:28.56  
 REPORTE: R00815905.rpt

Expresado en Quetzales

Entidad Institucional Igual a 11140067

Enero a Octubre

EJERCICIO: 2024	ENERO	FEBRERO	MARZO	ABRIL	MAYO	JUNIO	JULIO	AGOSTO	SEPTIEMBRE	OCTUBRE	NOVIEMBRE	DICEMBRE
ENTIDAD / Unidad Ejecutora *												
Renglón:												
242-PAPELES COMERCIALES, CARTULINAS, CARTONES Y OTROS	0.00	0.00	0.00	0.00	0.00	78.00	78.00	78.00	78.00	78.00	0.00	0.00
243-PRODUCTOS DE PAPEL O CARTÓN	2,500.00	2,500.00	2,536.00	18,442.75	18,592.75	18,742.75	26,511.25	26,511.25	26,511.25	28,228.75	0.00	0.00
244-PRODUCTOS DE ARTES GRÁFICAS	0.00	0.00	997.50	4,045.00	4,045.00	4,045.00	5,130.00	5,130.00	5,130.00	7,032.00	0.00	0.00
245-LIBROS, REVISTAS Y PERIÓDICOS	0.00	0.00	0.00	0.00	0.00	0.00	150.00	150.00	150.00	150.00	0.00	0.00
247-ESPECIES TIMBRADAS Y VALORES	0.00	2,105.00	2,605.00	2,693.80	2,693.80	3,115.80	3,115.80	3,115.80	3,515.80	3,515.80	0.00	0.00
249-OTROS PRODUCTOS DE PAPEL, CARTÓN E IMPRESOS	0.00	0.00	4,050.00	4,050.00	4,050.00	4,050.00	10,570.00	10,570.00	11,020.00	11,020.00	0.00	0.00
253-LLANTAS Y NEUMÁTICOS	0.00	0.00	4,660.00	4,660.00	4,660.00	4,660.00	4,660.00	4,660.00	4,660.00	4,660.00	0.00	0.00
254-ARTÍCULOS DE CAUCHO	0.00	0.00	0.00	51.00	51.00	51.00	85.00	85.00	85.00	475.00	0.00	0.00
261-ELEMENTOS Y COMPUESTOS QUÍMICOS	100.00	100.00	119.00	968.00	968.00	968.00	1,103.00	1,483.00	1,633.00	1,957.00	0.00	0.00
262-COMBUSTIBLES Y LUBRICANTES	0.00	0.00	60,027.00	60,027.00	60,027.00	60,027.00	60,027.00	60,027.00	120,027.00	120,027.00	0.00	0.00
264-INSECTICIDAS, FUMIGANTES Y SIMILARES	0.00	0.00	0.00	0.00	0.00	0.00	0.00	0.00	0.00	0.00	0.00	0.00
266-PRODUCTOS MEDICINALES Y FARMACÉUTICOS	0.00	0.00	98.00	98.00	98.00	98.00	98.00	98.00	98.00	98.00	0.00	0.00
267-TINTES, PINTURAS Y COLORANTES	0.00	0.00	0.00	16,969.50	16,969.50	16,969.50	16,969.50	29,279.50	31,498.50	43,188.50	0.00	0.00
268-PRODUCTOS PLÁSTICOS, NYLON, VINIL Y P.V.C.	0.00	80.00	135.00	1,577.50	1,577.50	1,577.50	3,513.50	3,513.50	3,513.50	6,511.50	0.00	0.00
269-OTROS PRODUCTOS QUÍMICOS Y CONEXOS	0.00	0.00	0.00	869.00	1,337.00	1,337.00	1,597.00	1,804.00	1,804.00	1,804.00	0.00	0.00
283-PRODUCTOS DE METAL Y SUS ALEACIONES	0.00	0.00	565.00	565.00	781.00	781.00	781.00	781.00	781.00	781.00	0.00	0.00

\* NOTA: Solo aplica para las unidades administrativas que estan constituidas como unidades ejecutoras





**Sistema de Contabilidad Integrada Gubernamental**  
**Reportes para Ley de Acceso a la Información Pública - Art. 10 Numeral 8**  
**Información mensual acumulada de ejecución presupuestaria por renglón**

PAGINA : 5 DE 6  
 FECHA : 4/11/2024  
 HORA : 9:28.56  
 REPORTE: R00815905.rpt


Expresado en Quetzales

Entidad Institucional Igual a 11140067

Enero a Octubre

EJERCICIO: 2024	ENERO	FEBRERO	MARZO	ABRIL	MAYO	JUNIO	JULIO	AGOSTO	SEPTIEMBRE	OCTUBRE	NOVIEMBRE	DICIEMBRE
ENTIDAD / Unidad Ejecutora *												
Renglón:												
284-ESTRUCTURAS METÁLICAS ACABADAS	0.00	0.00	0.00	0.00	5,908.76	5,908.76	5,908.76	6,538.36	6,538.36	6,538.36	0.00	0.00
286-HERRAMIENTAS MENORES	0.00	0.00	0.00	0.00	0.00	0.00	0.00	0.00	0.00	0.00	0.00	0.00
289-OTROS PRODUCTOS METÁLICOS	0.00	0.00	0.00	0.00	0.00	0.00	0.00	242.00	242.00	342.00	0.00	0.00
291-ÚTILES DE OFICINA	0.00	1,130.40	1,332.15	3,252.55	8,617.55	8,770.55	11,676.70	12,611.95	12,848.95	15,833.05	0.00	0.00
292-PRODUCTOS SANITARIOS, DE LIMPIEZA Y DE USO PERSONAL	0.00	0.00	0.00	940.60	940.60	1,003.25	3,582.35	3,582.35	3,582.35	8,665.65	0.00	0.00
293-ÚTILES EDUCACIONALES Y CULTURALES	0.00	0.00	650.00	650.00	650.00	650.00	671.20	671.20	671.20	1,189.40	0.00	0.00
294-ÚTILES DEPORTIVOS Y RECREATIVOS	0.00	0.00	0.00	0.00	0.00	0.00	0.00	0.00	0.00	0.00	0.00	0.00
295-ÚTILES MENORES, SUMINISTROS E INSTRUMENTAL MÉDICO-QUIRÚRGICOS, DE	0.00	0.00	339.50	339.50	339.50	339.50	339.50	339.50	339.50	339.50	0.00	0.00
296-ÚTILES DE COCINA Y COMEDOR	0.00	0.00	0.00	0.00	0.00	0.00	0.00	0.00	0.00	0.00	0.00	0.00
297-MATERIALES, PRODUCTOS Y ACCS. ELÉCTRICOS, CABLEADO ESTRUCTURADO	0.00	1,044.30	1,044.30	1,044.30	1,044.30	2,163.80	2,235.80	2,302.80	2,302.80	3,504.99	0.00	0.00
298-ACCESORIOS Y REPUESTOS EN GENERAL	1,100.00	2,775.00	4,635.00	5,130.00	5,780.00	6,129.00	6,199.00	6,454.00	6,434.00	6,714.00	0.00	0.00
299-OTROS MATERIALES Y SUMINISTROS	0.00	0.00	0.00	680.00	680.00	680.00	1,020.00	1,020.00	1,150.00	2,170.00	0.00	0.00
322-MOBILIARIO Y EQUIPO DE OFICINA	0.00	0.00	0.00	3,105.00	3,105.00	3,105.00	13,180.00	14,505.00	14,505.00	14,505.00	0.00	0.00
324-EQUIPO EDUCACIONAL, CULTURAL Y RECREATIVO	0.00	0.00	0.00	0.00	0.00	0.00	0.00	0.00	0.00	0.00	0.00	0.00
325-EQUIPO DE TRANSPORTE	0.00	0.00	0.00	0.00	0.00	0.00	20,845.00	20,845.00	20,845.00	20,845.00	0.00	0.00
326-EQUIPO PARA COMUNICACIONES	0.00	0.00	0.00	350.00	350.00	350.00	1,685.00	1,685.00	1,685.00	1,685.00	0.00	0.00

\* NOTA: Solo aplica para las unidades administrativas que estan constituidas como unidades ejecutoras



**Sistema de Contabilidad Integrada Gubernamental**  
Información de oficio

**Reportes para Ley de Acceso a la Información Pública - Art. 10 Numeral 8**  
**Información mensual acumulada de ejecución presupuestaria por renglon**

PAGINA : 6 DE 6  
FECHA : 4/11/2024  
HORA : 9:28:56  
REPORTE: R00815905.rpt

Expresado en Quetzales

Entidad Institucional Igual a 11140067


Enero a Octubre

EJERCICIO: 2024

ENTIDAD / Unidad Ejecutora \*

Renglón:

	ENERO	FEBRERO	MARZO	ABRIL	MAYO	JUNIO	JULIO	AGOSTO	SEPTIEMBRE	OCTUBRE	NOVIEMBRE	DICIEMBRE
328-EQUIPO DE COMPUTO	0.00	0.00	26,760.00	29,385.00	32,780.00	32,780.00	67,090.00	67,090.00	67,090.00	67,090.00	0.00	0.00
329-OTRAS MAQUINARIAS Y EQUIPOS	0.00	0.00	0.00	0.00	0.00	0.00	4,750.00	4,750.00	4,750.00	4,750.00	0.00	0.00
413-INDEMNIZACIONES AL PERSONAL	0.00	15,450.10	15,450.10	102,027.29	102,027.29	102,027.29	102,027.29	102,027.29	102,027.29	102,027.29	0.00	0.00
415-VACACIONES PAGADAS POR RETIRO	0.00	8,802.74	8,802.74	23,469.54	23,469.54	41,024.65	41,024.65	51,329.55	51,329.55	82,414.64	0.00	0.00
456-SERVICIOS GUBERNAMENTALES DE FISCALIZACION	4,479.16	8,958.32	13,437.48	17,916.64	22,395.81	26,874.98	31,354.15	35,833.32	40,312.49	44,791.66	0.00	0.00
913-SENTENCIAS JUDICIALES	0.00	0.00	0.00	136,242.36	337,666.26	337,666.26	337,666.26	652,030.50	652,030.50	652,030.50	0.00	0.00
<b>Total:</b>	<b>1,595,963.60</b>	<b>2,965,438.69</b>	<b>4,639,414.14</b>	<b>6,206,271.00</b>	<b>7,715,819.01</b>	<b>9,013,688.44</b>	<b>11,287,298.48</b>	<b>12,892,421.78</b>	<b>14,249,578.23</b>	<b>15,572,003.80</b>	<b>0.00</b>	<b>0.00</b>

  
**Lic. Gerson Eliazar Barrios Pérez**  
 Jefe de Presupuesto  
 Consejo Nacional de Adopciones

  
**Lic. José Pedro Montenegro Santos**  
 Coordinador de Administración Financiera  
 Consejo Nacional de Adopciones

\* NOTA: Solo aplica para las unidades administrativas que estan constituidas como unidades ejecutoras

